



ASCENSIONS

Toute Petite enfance

Maternelles



Visée théologique pour les animateurs

Découvrir que Jésus n'est plus visible à nos yeux mais qu'il est présent en chacun de nous et dans l'Eglise qui a mission de le révéler au monde.

Objectifs pédagogiques

- Découvrir des récits sur la vie de Jésus, avant et après sa mort (Matthieu et Actes). Mimes et diverses activités aideront les enfants à approcher ces textes un peu longs et difficiles.
- Célébrer les fêtes de l'Ascension et Pentecôte : Jésus monte au ciel et nous envoie son Esprit. Il est vivant même si on ne le voit pas.

Repères : Peut-on raconter la passion à de jeunes enfants ? dans Onglet Ascensions\Petite enfance

Documents sur [page Ascensions\Petite enfance\Annexes](#)

Conseil : ouvrir une seule fois ce lien qui contient toutes les annexes. S'y reporter quand vous trouvez dans la fiche une flèche bleue.

Durée

Un temps fort ou deux rencontres de 30 à 45mn.

1^{ère} rencontre : des rameaux à la résurrection

2^{ème} rencontre : de la résurrection à la Pentecôte

Conseil de programmation

Compte-tenu du calendrier spécifique à la période Pascale et des différentes zones scolaires, la semaine sainte peut se situer avant, ou pendant les vacances de printemps.

Dans tous les cas, il s'agira d'évoquer les récits de la Passion. Pour cela, vous pourrez utiliser la 1^{ère} rencontre de ce module avant ou après les vacances.

Il est à noter que l'on ne peut pas aborder le texte de l'Ascension de façon isolée, puisque cette fête s'inscrit entre Pâques et Pentecôte. On ne peut comprendre l'Ascension sans parler de Pâques et de la Résurrection de Jésus Christ. C'est parce qu'Il est mort et ressuscité qu'Il a pu rejoindre Dieu le Père et envoyer ensuite l'Esprit Saint.

Nous proposons donc aux enfants :

un texte qui reprend les étapes de la Semaine Sainte, puis un autre qui va de Pâques jusqu'à Pentecôte.

Rencontre 1

Semaine Sainte



Le récit

Récit TPE Rameaux à Pentecôte - jusqu'à la mise au tombeau.

Diaporama des récits Rameaux à Pentecôte - Dans Onglet Images\Chantal lorge

Vidéos de Par la Parole : les Rameaux, la Cène, la Passion de Jésus.

Chants

Rameaux : 1 par enfant. Cela peut être une vraie branche. On peut y accrocher des images.

Couronne d'épines

Le récit est long et peut paraître difficile à raconter.

Nous proposons pour les enfants de 3 à 5 ans de le mimer par la mise en place de tableaux au fur et à mesure afin de le rendre vivant.

Déroulement

A partir de chaque image du diaporama : des Rameaux jusqu'à la mise au tombeau.

Le déroulement sera le même pour chaque image :

-montrer une image du diaporama, la faire décrire.

-compléter à l'aide de la version du **récit** adapté aux tout petits enfants.

-inviter à créer un tableau vivant à l'aide des idées proposées dans les 6 tableaux ci-dessous.

Après avoir regardé toutes les images et vécu tous les tableaux, l'animateur conclue :

« Mais Jésus n'est pas resté dans le tombeau, il est vivant ! Je vous raconterai cela la prochaine fois. »

6 tableaux suivant les 6 images

Partager le groupe en 2 : certains représentent Jésus ; d'autres : tour à tour les autres personnages, amis, foule et soldats. Il ne s'agit pas de mimer, mais de représenter par des gestes des attitudes spirituelles.

C'est pourquoi plusieurs enfants représentent Jésus.


Quand les enfants ont bien compris leur rôle et attitude, inviter à ne plus bouger, à faire silence en pensant à Jésus. Faire une photo souvenir. Puis entonner un refrain.



1ère image : Jésus entre à Jérusalem, il est acclamé avec des rameaux, avec des chants.
« Les enfants/ foule » se placent sur deux rangs, rameaux en main en chantant Hosanna.
Chant : Rameaux Noël Colombier
« Les enfants Jésus » passent au milieu.




2ème image : Jésus partage le pain et le vin avec ses amis.
« Les enfants amis » se placent en cercle pour évoquer la communion, font le geste de partage du pain, et écartent les bras "en couronne" paumes des mains ouvertes vers le ciel.
Chant : Donne-nous le pain



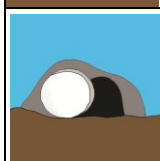
3ème image : Jésus est au mont des oliviers et prie son Père alors que ses amis dorment.
« Les enfants Jésus » à genoux, mains jointes, tête vers le sol, puis lèvent la tête vers le ciel.
« Les enfants amis » sont couchés, ils dorment la tête dans les bras.
Chant : Au jardin de nos cœur Refrain + couplet 3



4ème image : Jésus est arrêté. On lui donne un roseau à la place d'un sceptre et on place sur sa tête une couronne d'épines.
« Les enfants Jésus » baissent la tête et croisent les mains devant eux comme si elles étaient attachées.
« Les enfants soldats » mettent une couronne et donnent un bâton aux « enfants Jésus ».



5ème image : les 3 croix représentent la mort de Jésus.
Tous étendent les bras en croix et font silence pour penser à Jésus.
Chant : Alléluia, Tu nous aimes jusqu'à donner Ta vie



6ème image : le tombeau dans lequel est déposé Jésus.
Tous ont les bras croisés sur le cœur et tête baissée.
Chant : Alléluia

Proclamer : Jésus n'est plus dans le tombeau, Il est vivant !
Chanter Alléluia !



Prier et chanter

L'animateur invite au silence pour se mettre en attitude de prière, puis il invite les enfants à redire après lui :

*Jésus, Tu es là !
Je veux te saluer comme tous ces gens qui t'ont acclamé à ton entrée dans Jérusalem.
Je veux moi aussi chanter pour toi*

Chant : Alléluia

Rencontre 2 Pâques, Ascension, Pentecôte

Repères pour l'animateur :

Nous avons vu précédemment les diverses étapes de la Passion de Jésus. Nous allons découvrir maintenant ce qui se passe depuis le jour de Pâques jusqu'au don de l'Esprit à Pentecôte (50 jours après). Le texte de l'Ascension se situe 40 jours (nombre symbolique qui indique le temps nécessaire pour se convertir, pour changer de vie) après Pâques. Cette fête tombe donc toujours un jeudi. Le mot Ascension vient du mot latin "ascensio" qui signifie monter, s'élever. Parler de l'Ascension du Christ, c'est une manière de dire son retour auprès du Père. L'expression "monté aux cieux" que l'on trouve dans le Credo nous dit qu'il a rejoint Dieu, son Père, après sa mission sur terre, et ce, dès sa Résurrection. On ne peut donc séparer Pâques, Ascension et Pentecôte. Jésus quitte ses amis le jour de l'Ascension, mais il reste toujours avec eux et avec nous. Désormais ce sont les disciples à partir de Pentecôte et nous aujourd'hui qui devons agir à sa suite, aidés de sa présence "autre" et par l'Esprit Saint.

« Je suis avec vous tous les jours, jusqu'à la fin des temps ! » (Dernière phrase de l'Évangile de Matthieu).



Le récit

Récit TPE Rameaux à Pentecôte (de la résurrection à Pentecôte)

Diaporama des récits Rameaux à Pentecôte – De la résurrection à Pentecôte

Vidéos de Par la Parole : la Résurrection, Marie-Madeleine au tombeau, Pentecôte racontée

Chants

L'animateur demande aux enfants de se rappeler ce qui est arrivé à Jésus dans la 1^{ère} rencontre.

Puis il montre la bible et l'ouvre pour bien signifier l'origine des textes, après avoir allumé une bougie.

-Montrer l'une après l'autre les images Résurrection, Ascension et Pentecôte

-Raconter chacun des 3 récits

-Proposer entre chaque texte une activité manuelle. Voir activité dréatrice ci dsous





Les 3 récits se trouvent à la suite des récits de la Semaine Sainte.

Les enfants redisent avec leurs mots ce que ces images représentent. Ils peuvent les colorier.



Activités créatrices

Coloriage Résurrection Ascensions Pentecôte

	Sur l'image Jésus ressuscité NB, les enfants dessinent des rayons de soleil.
	Sur l'image de l'Ascension NB, les enfants collent au-dessus de Jésus des bouts de coton blanc pour représenter les nuages.
	Sur l'image de Pentecôte NB, les enfants collent des gommettes rouges pour symboliser les langues de feu. Technique pour créer facilement une forme de langue de feu : couper en 2 les gommettes rondes en formant une courbe sinusoidale 
	Dessine-toi avec une langue de feu posée sur toi. Tu reçois l'Esprit de Jésus



Prière et chant

L'animateur invite au silence pour se mettre en attitude de prière, puis il invite les enfants à redire après lui :

*Seigneur Jésus, je ne Te vois pas
Mais je sais que Tu es avec moi.
Alors, je Te dis merci pour l'Esprit que tu nous envoies*

Chant : Alléluia